



WJAZD

WJAZD i WEJŚCIE NA WCF od 9.00
WEJŚCIE NA WYŚCIGI od 14.00



Wjazd
na wyścigi od ul. Poleczki
WCF od ul. Puławskiej



Wejście piesze:
na wyścigi od ul. Puławskiej i Poleczki
na WCF od ul. Puławskiej

TOR WYŚCIGOWY



ZLOT



2


ZLOT



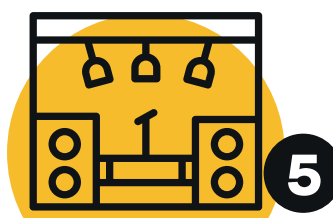
BIURO ZLOTU



RETRO KAMPERY
/ STREFA VANLIFE



CAMPER SYSTEM
Serwis
Zrzut szarej wody



Scena



6




Strefa
Gastronomiczna




Strefa Wyścigów

3



1



4



WJAZD
WJAZD i WEJŚCIE
NA WYŚCIGI od 14.00



TOR
SŁUŻEWIEC

GODZINY: 14.00-19.00

CARAVANING
WARSAW FESTIVAL

GODZINY: 09.00-19.00

PLAN TERENU

9-10 MAJA 2026

Zlot od 8 do 10 maja

TOR SŁUŻEWIEC

LEGENDA

- 1 Recepcja VIP
- 2 Zlot Carawingowy
- 3 Strefa Wyścigów
- 4 Padok
- 5 Scena
- 6 Strefa marki Wesoła Rodzinka

- Strefa gastronomiczna
- Parking dla publiczności **wyścigi**
- Parking dla publiczności WCF
- Kasa biletowa